

Nome e Cognome: _____

Prova di verifica finale WORD

Il documento ha tutti i margini (inferiore, superiore, ecc.) impostati a 3 cm e intestazioni e piè di pagina, che vanno opportunamente inserite, a 1 cm dal bordo del foglio. Qui il carattere è times new roman corpo 12 e l'interlinea è singola. Per il titolo: Times New Roman 16 grassetto e corsivo seguito da una riga vuota formattata come le seguenti. L'intestazione: Times New Roman 18

In questo paragrafo (interlinea doppia e 12 pt di spaziatura dal precedente) proveremo diverse impostazioni per il formato di carattere (conviene prima scrivere tutto il paragrafo e poi assegnare le diverse formattazioni). Le parole e frasi che seguono usano e descrivono i vari formati: courier new, times new roman, arial; times corpo 12, corpo 8, **corpo 16**; corpo 12 *corsivo*, **grassetto**, sottolineato, doppia sottolineatura, sottolineatura ondulata, MAIUSCOLETTO, ^{apice} _{pedice}, ombreggiato, *in rilievo* corpo 16, *incassato* corpo 16, *contorno*, ~~barrato~~, ~~doppio barrato~~, espanso, ridotto, **evidenziato**, **testo rosso**, **testo rosso con sfondo grigio**, con bordo, con effetti speciali.

Passiamo ora ai formati di paragrafo. Questo paragrafo utilizza il times new roman corpo 12 che in genere conviene quasi sempre utilizzare come carattere standard; inoltre ha i margini sinistro e destro rientrati di 1 cm e la prima linea di 2; è giustificato, ha un'interlinea singola ed è distanziato di 6 pt dal paragrafo che segue.

Questo paragrafo è allineato a sinistra.

Questo paragrafo è centrato.

Questo paragrafo è allineato a destra.

Ed ora gli elenchi puntati e numerati. Ecco un esempio:

- Colori
 1. rosso
 2. verde
 3. blu
- Sapori
 1. dolce
 2. amaro
 3. salato





Inseriamo ora un'interruzione di pagina

Nome e Cognome: _____

Incolonniamo il testo che segue impostando le opportune tabulazioni (gli spazi):

<i>nome</i>	<i>cognome</i>	<i>data di nascita</i>	<i>stipendio mensile</i>
Mario	Rossi	21 giugno 1971	935,3
Vercingetorige	La Russa	1 maggio 1960	113,27
Cesare	Augusto	31 dicembre 1988	856,12

Inseriamo ora una tabella (allineamento verticale centrato in tutte le celle, altezza minima delle righe 0,7 cm, riprodurre bordi e sfondi per come appaiono e attenzione alla distanza di 1,5 mm di immagini e testo dal bordo!).

<i>Raccolta di foto</i>		
		
la città	la sede AVIS a c.so Telesio	il fiume
		
il castello		

Ricordiamo infine di impostare correttamente intestazioni e piè di pagina.